


## Corona-Bingo

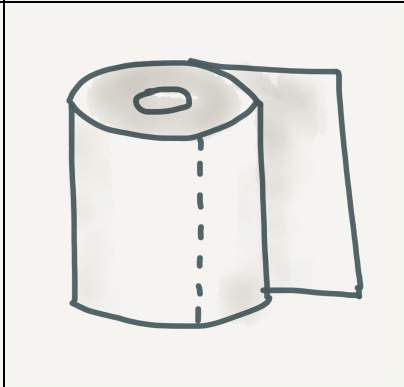


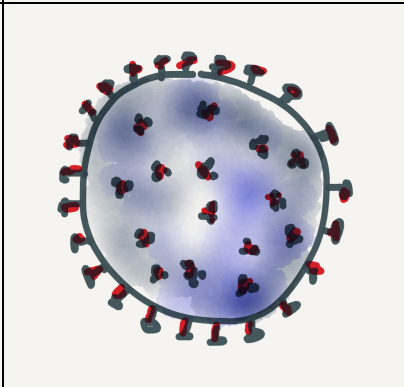



Bingo ist ein Spiele-Klassiker und so einfach, dass ihr es auch schon mit Kleinkindern spielen könnt. Das MOBILE-Team hat für euch eine Corona-Version zum Ausdrucken vorbereitet. Viel Spaß damit – und bleibt gesund!

### Spieleanleitung:

- 1) Die 18 Spielkarten ausschneiden, gut mischen und mit dem Motiv nach unten legen
- 2) Jeder Mitspieler bekommt ein Bingo-Spielblatt und einen Stift zum durchstreichen (alternativ kleine Kieselsteine, Smarties o.ä. zum Abdecken der Felder).
- 3) Der Spielleiter deckt nun eine Spielkarte nach der anderen auf und zeigt sie den Mitspielern. Das Bild, das aufgedeckt wurde (z.B. das Motiv „Abstand halten“), darf auf dem eigenen Spielplan durchgestrichen (oder abgedeckt) werden.
- 4) Wer zuerst eine Viererreihe – waagrecht, senkrecht oder diagonal – durchstreichen konnte, ruft laut „Bingo“ und hat das Corona-Spiel gewonnen.

### 18 Spielkarten (ausdrucken und ausschneiden)







### Spielkarte 1




### Spielkarte 2




Spielkarte 3



Spielkarte 4



Spielkarte 5



Spielkarte 6

